



### Parametry podstawowe

Gama produktów	Harmony K
Typ produktu lub komponentu	Korpus przełącznika krzywkowego
Nazwa komponentu	K2
Znamionowy prąd cieplny przy konwekcyjnym chłodzeniu powietrznym [I <sub>th</sub> ]	20 A
Skład podzespołu	Bloki styków + płytką mocującą
Działanie łącznika krzywkowego	Łącznik
Położenie WYŁ.	Z położeniem WYŁ.
Opis biegunów	2P
Położenia łączeniowe	W prawo: 0° - 45°
Miejsce montażu	Przednie
Sposób mocowania	Otwór Ø22 mm
Materiał maskownicy	Plastik

### Parametry uzupełniające

Kąt łączenia	45 °
Znamionowe napięcie izolacji [Ui]	690 V (stopień zanieczyszczenia 3) zgodnie z IEC 60947-1
Znamionowy prąd cieplny [I <sub>th</sub> ]	16 A
Moc znamionowa w W	1300 W AC-3, 230 V 1 faza zgodnie z IEC 947-3 14000 W AC-21, 400 V 3 fazy zgodnie z IEC 947-3 17000 W AC-21, 500 - 660 V 3 fazy zgodnie z IEC 947-3 2200 W AC-3, 230 V 3 fazy zgodnie z IEC 947-3 2200 W AC-3, 400 V 1 faza zgodnie z IEC 947-3 4000 W AC-23A, 230 V 3 fazy zgodnie z IEC 947-3 4000 W AC-3, 400 V 3 fazy zgodnie z IEC 947-3 4000 W AC-3, 500 V 3 fazy zgodnie z IEC 947-3 4000 W AC-3, 690 V 3 fazy zgodnie z IEC 947-3 5500 W AC-23A, 400 V 3 fazy zgodnie z IEC 947-3 5500 W AC-23A, 500 V 3 fazy zgodnie z IEC 947-3 5500 W AC-23A, 690 V 3 fazy zgodnie z IEC 947-3 8000 W AC-21, 230 V 3 fazy zgodnie z IEC 947-3
Prąd znamionowy AC [I <sub>e</sub> ]	8 A w 400 V AC-3 3 fazy zgodnie z IEC 947-3 10,8 A w 400 V AC-23A 3 fazy zgodnie z IEC 947-3 14,6 A w 230 V AC-23A 3 fazy zgodnie z IEC 947-3 4,7 A w 690 V AC-3 3 fazy zgodnie z IEC 947-3 6,4 A w 690 V AC-23A 3 fazy zgodnie z IEC 947-3 6,5 A w 500 V AC-3 3 fazy zgodnie z IEC 947-3 8,3 A w 230 V AC-3 3 fazy zgodnie z IEC 947-3 8,9 A w 500 V AC-23A 3 fazy zgodnie z IEC 947-3 2 A w 500 V AC-15 zgodnie z IEC 947-5-1 3 A w 400 V AC-15 zgodnie z IEC 947-5-1 4 A w 230 V AC-15 zgodnie z IEC 947-5-1
Trwałość elektryczna	200000 Cykl AC-23 200000 Cykl AC-3 600000 Cykl AC-15 600000 cykl AC-21
Maximum operating rate	2,5 C./Min AC-21 2,5 C./Min AC-23 2,5 C./Min AC-3 8,333 c./min AC-15
Prąd zwarciovowy	10000 A
Zabezpieczenie przeciwzwarciowe	20 A CARTRIDGE bezpiecznik, typ gG

Znamionowe napięcie udarowe wytrzymywane [Uimp]	4 KV w funkcji izolacyjnej 6 kV zgodnie z IEC 947-1
Działanie styków	Działanie wolne
Skuteczne otwarcie	Z
Przylączya elektryczne	Zaciski śrubowe elastyczny, zakres obsługiwanych średnic: 2 x 1.5 mm <sup>2</sup> Zaciski śrubowe stały, zakres obsługiwanych średnic: 1 x 2.5 mm <sup>2</sup>
Trwałość mechaniczna	1000000 cykl
Masa produktu	0,085 kg

## Środowisko pracy

Normy	IEC 60947-3 dla Obwód zasilający IEC 60947-5-1 dla Obwód sterowania CENELEC EN 50013
Certyfikacja produktu	CSA 240 V 3 hp 3 fazy 2 -biegun(y) UL 240 V 0,33 hp 1 faza 2 -biegun(y) CSA 240 V 1 hp 1 faza UL 240 V 1 hp 3 fazy
Pokrycie ochronne	TC
Temperatura otoczenia dla pracy urządzenia	-25...55 °C
Temperatura otoczenia dla przechowywania	-40...70 °C
Odporność na wstrząsy	30 gn zgodnie z IEC 68-2-27
Odporność na wibracje	5 gn (f = 10...150 Hz) zgodnie z IEC 68-2-6
Kategoria przepięć	Klasa 2 zgodnie z IEC 536 Klasa 2 zgodnie z NF C 20-030

## Jednostka opakowania

Jednostka miary opakowania 1	PCE
Ilość jednostek w opakowaniu 1	1
Wysokość opakowania 1	6,6 cm
Szerokość opakowania 1	6,6 cm
Długość opakowania 1	8,0 cm
Waga opakowania 1	95,0 g
Jednostka miary opakowania 2	S02
Ilość jednostek w opakowaniu 2	32
Wysokość opakowania 2	15,0 cm
Szerokość opakowania 2	30,0 cm
Długość opakowania 2	40,0 cm
Waga opakowania 2	3,538 kg

## Oferta zrównoważonego rozwoju

Stan trwałej oferty	Produkt Green Premium
Rozporządzenie REACH	 <a href="#">Deklaracja REACH</a>
Bez SVHC REACH	Tak
Europejska dyrektywa RoHS	Zgodność z pro-active (produkt poza zakresem obowiązywania dyrektywy UE RoHS)  <a href="#">Europejska deklaracja RoHS</a>
Bez toksycznych metali ciężkich	Tak
Bez rtęci	Tak
Norma RoHS Chiny	 <a href="#">Dyrektywa RoHS Chiny</a>
Informacje na temat zwolnienia z RoHS	 <a href="#">Tak</a>
Ujawnienie informacji o wpływie na środowisko	 <a href="#">Środowiskowy Profil Produktu</a>
Kulistość – profil	Nie są wymagane żadne specjalne operacje związane z recyklingiem
WEEE	Produkt należy zutylizować zgodnie z obowiązującymi na terenie Unii Europejskiej przepisami dotyczącymi odpadów i nie może on zostać wyrzucony wraz ze zwykłymi odpadami.

## Warunki gwarancji

Gwarancja	18 months
-----------	-----------

# Karta danych technicznych K2B002A

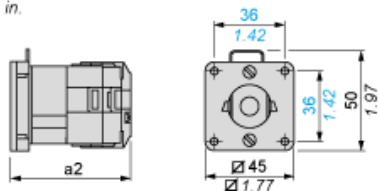
## produktu

### Dimensions Drawings

#### Body with Plastic Base

Front Mounting by  $\varnothing 22$  mm/0.87 in. Hole

mm  
in.



a2 49 mm/1.93 in.

# Karta danych technicznych K2B002A

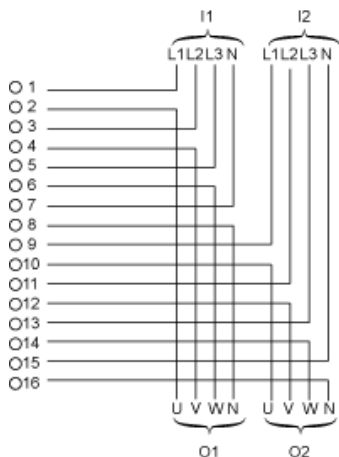
## produktu

### Technical Description

#### Link Positions (Factory Mounted)

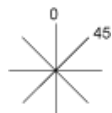
#### Diagram for 1 to 8-pole Switches

Select the number of poles according to the product characteristics.



- I1 Input 1
- I2 Input 2
- O1 Output 1
- O2 Output 2

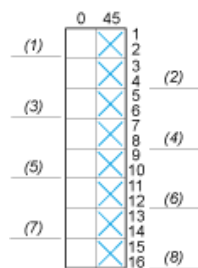
#### Angular Position of Switch



#### Switching Program

#### Diagram for 1 to 8-pole Switches

Select the number of poles according to the product characteristics.



- (1) 1-pole
- (2) 2-pole
- (3) 3-pole
- (4) 4-pole
- (5) 5-pole
- (6) 6-pole
- (7) 7-pole
- (8) 8-pole

#### Convention Used for Switching Program Representation

Contact closed

Contact closed in 2 positions and maintained between the 2 positions

Sealed assembly for auto-maintain control

Overlapping contacts

Spring return position: for a switching angle of  $90^\circ$ , spring return is over  $30^\circ$  after the last position (for a maximum of 3 simultaneous contacts).

Example:

